

PREFEITURA MUNICIPAL
DE ROSÁRIO DO SUL
APROVADO

Rosário do Sul, 20/10/20

Bruna Fagundes
DEPARTAMENTO DE ENGENHARIA

Bruna Fagundes
Arquiteta e Urbanista
CAU A155895-1
Portaria Nº 0970/2019



PREFEITURA MUNICIPAL DE ROSÁRIO DO SUL
ESTADO DO RIO GRANDE DO SUL – BRASIL
SECRETARIA MUNICIPAL DE OBRAS, VIAÇÃO, TRÂNSITO E TRANSPORTE
DEPARTAMENTO DE ENGENHARIA



PROJETO:

PAVIMENTAÇÃO ASFÁLTICA COM CBUQ

ENDEREÇO:

Rua Professor João Inácio - Trecho entre Rua Conde de Porto Alegre
e Rua das Flores

RESP. TÉCNICO:

Matheus V. Filippi

ENG.º CIVIL MATHEUS VIEIRA FILAPPI
CREA: RS 237.845 - PORT. Nº 0972/2019

DATA:

JUNHO/2020

ÁREA:

2.851,90m²

COORDENADAS:

INDICADAS

ESCALA:

INDICADA

DESENHO:

PROPRIETÁRIO:

Zilase Jobim Argemi Rossignollo

PREFEITURA MUNICIPAL DE ROSÁRIO DO SUL
ZILASE JOBIM ARGEMI ROSSIGNOLLO - PREF. MUNICIPAL

PRANCHA:

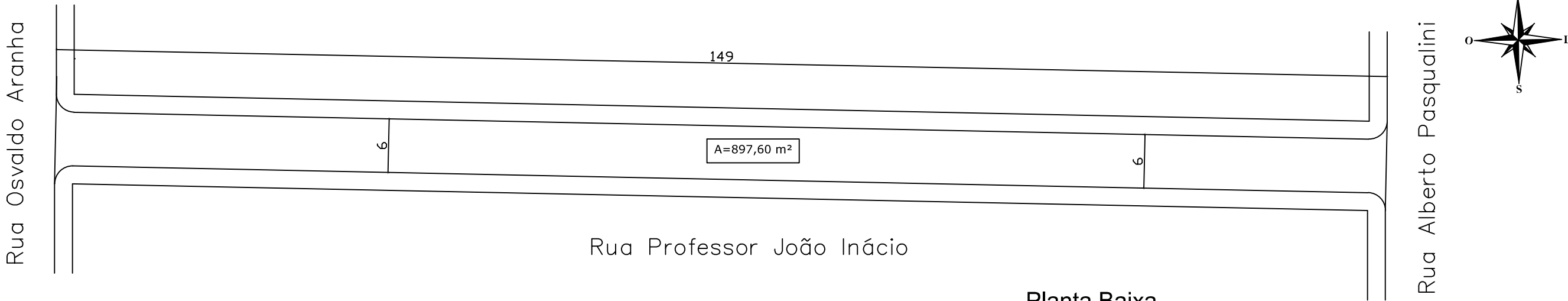
1/3



Localização Ruas Bairro Ibicuí
S/ Esc.

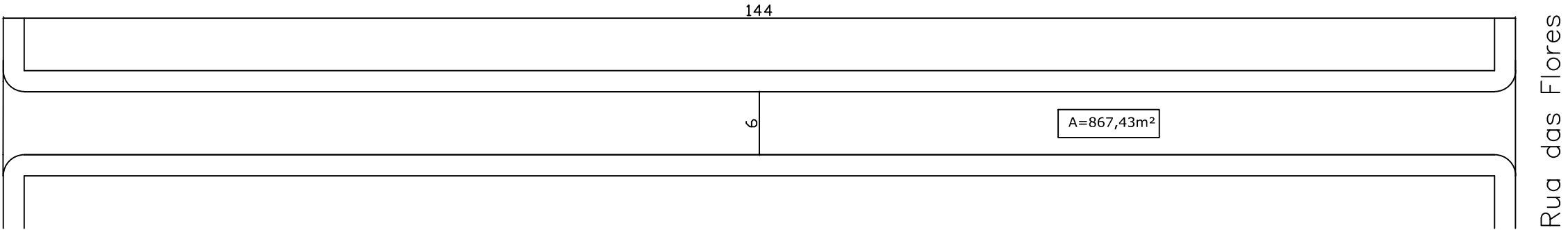
Rua Conde de
Porto Alegre

Planta Baixa
Pavimentação Asfáltica
Esc. 1:50

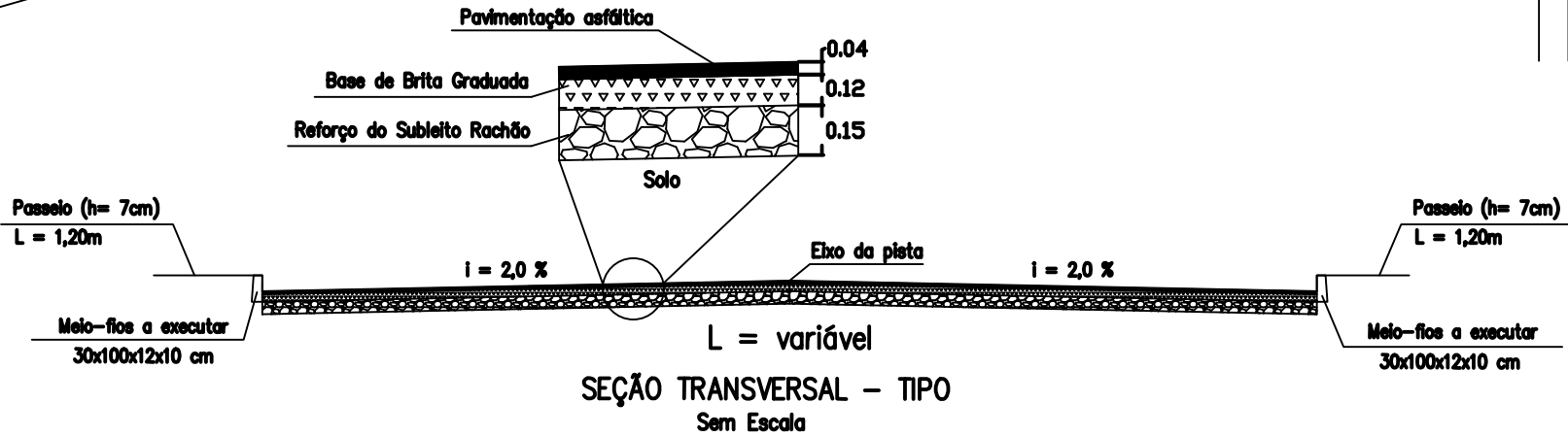
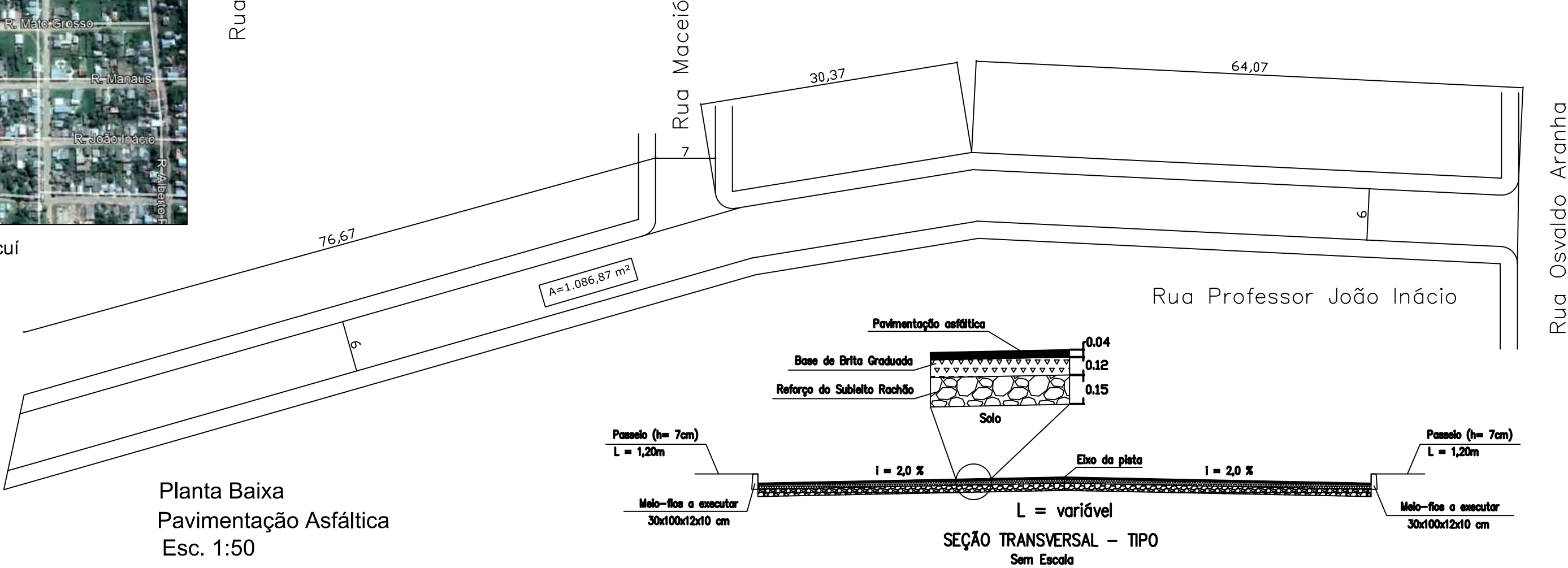



Planta Baixa
Pavimentação Asfáltica
Esc. 1:50

Rua Alberto Pasqualini




Rua das Flores





PREFEITURA MUNICIPAL DE ROSÁRIO DO SUL
ESTADO DO RIO GRANDE DO SUL – BRASIL
SECRETARIA MUNICIPAL DE OBRAS, VIAÇÃO, TRÂNSITO E TRANSPORTE
DEPARTAMENTO DE ENGENHARIA



PROJETO:	PAVIMENTAÇÃO ASFÁLTICA COM CBUQ	DATA:	JUNHO/2020
ENDEREÇO:	Rua Professor João Inácio - Trecho entre Rua Conde de Porto Alegre e Rua das Flores	ÁREA:	2.851,90m²
RESP. TÉCNICO:	ENG.º CIVIL MATHEUS VIEIRA FILAPPI CREA: RS 237.845 - PORT. Nº 0972/2019	COORDENADAS:	INDICADAS
		ESCALA:	INDICADA
		DESENHO:	

PROPRIETÁRIO:	PRANCHA:
PREFEITURA MUNICIPAL DE ROSÁRIO DO SUL ZILASE JOBIM ARGEMI ROSSIGNOLLO - PREF. MUNICIPAL	1/3